



- Site de production de 850 m2.
- Accès facile Poids Lourds  
Zone de déchargements.



25 ans d'expérience  
à votre service dans  
le domaine du modelage,  
avec un engagement  
qualité A depuis 2003




Espace Entreprises 1ère avenue  
Zone Portuaire - BP 59  
**59118 WAMBRECHIES**  
Tél. 03 20 78 73 31  
Fax 03 20 78 77 64  
Email : [huyghemodelage@wanadoo.fr](mailto:huyghemodelage@wanadoo.fr)



MODELAGE CONVENTIONNEL  
USINAGES CN 2D-3D  
Bois - Résine - Métal  
BUREAU D'ETUDES  
Conception - Modélisation 3D  
DIGITALISATION TOUTES PIECES  
CONTROLE TRIDIMENSIONNEL

Le partenaire  
de votre technologie  
en moules, modèles,  
maquettes, gabarits...

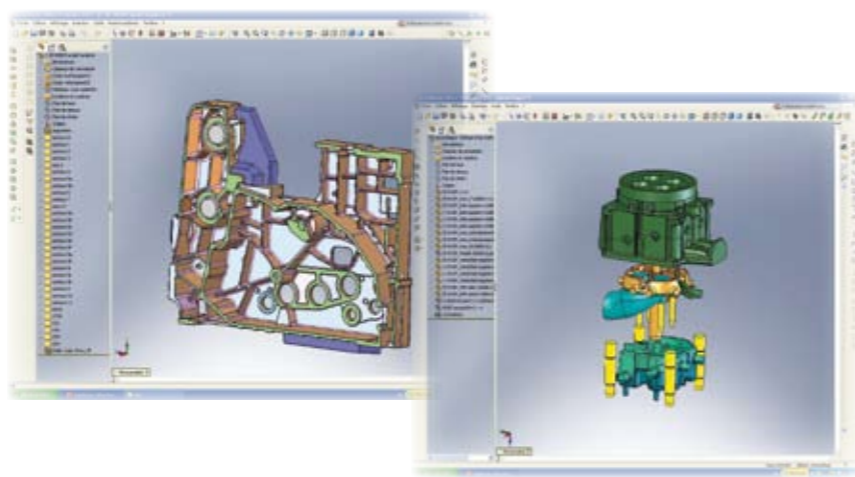


**MATERIELS INFORMATIQUES**

- 1 SERVEUR
- 7 STATIONS DE TRAVAIL

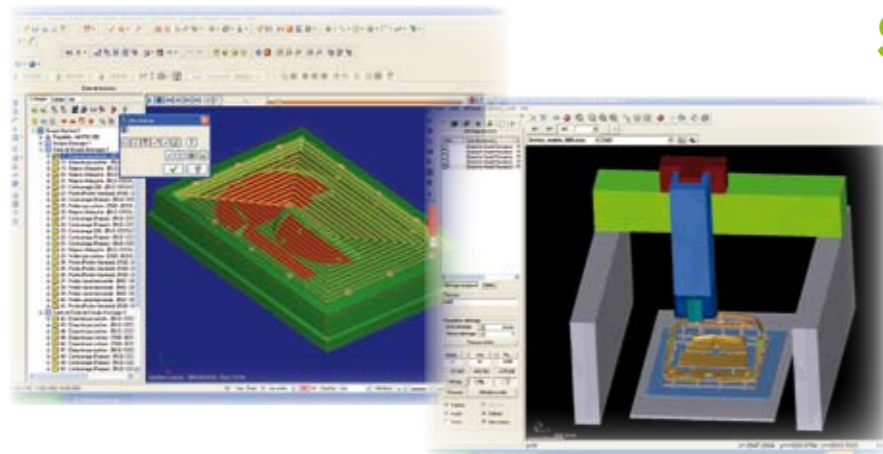
**SOLUTIONS CAO**

- SOLIDWORKS  
2 licences
- MASTERCAM DESIGN  
6 licences
- WORK NC CAD  
2 licences



**SOLUTIONS FAO**

- MASTERCAM  
3 et 5 axes  
4 licences
- WORK NC  
3 et 5 axes  
2 licences



**BRAS FARO SCANARM**  
7 AXES  
Comparaison fichier CAO  
Rétroconception  
Modélisation 3D  
avec logiciel Géomagic Studio



**BRAS FARO TITANIUM**  
6 AXES  
Contrôle pièces avec logiciel  
CAM2 Measure x



**CENTRES D'USINAGE VERTICAUX 3 AXES**

- CINCINNATI 3 AXES  
3 Capacités : 510x510x510  
750x510x510  
1500x760x850
- CN SIEMENS ACRAMATIC 2100



**ARPEGE TENOR 1365**  
Capacités : 1360x650x710  
CN FANUC

**CMS PMB**  
Capacités :  
3600x2600x1200  
CN OSAI



**2 CENTRES D'USINAGE A PORTIQUE 5 AXES**

**BRETON MATRIX 800**  
Capacités :  
2500X2000X800  
CN HEIDENHÄIN T.410

**FRAISEUSES CONVENTIONNELLES**

Capacités : 1500x750x750      1000x500x500



**AUTRES OUTILS DE PRODUCTION**

- 2 SCIES A RUBAN
- 1 TOUR DE MECANIQUE
- 1 PERCEUSE RADIALE
- 2 PONCEURS A DISQUES Ø 800
- 1 PONCEUSE A ROULEAUX & A BANDES
- 1 RABOTEUSE & 1 DEGAUCHISSEUSE
- 1 CABINE DE PEINTURE
- 2 POSTES DE SOUDURE ALUMINIUM TIG ET MIG